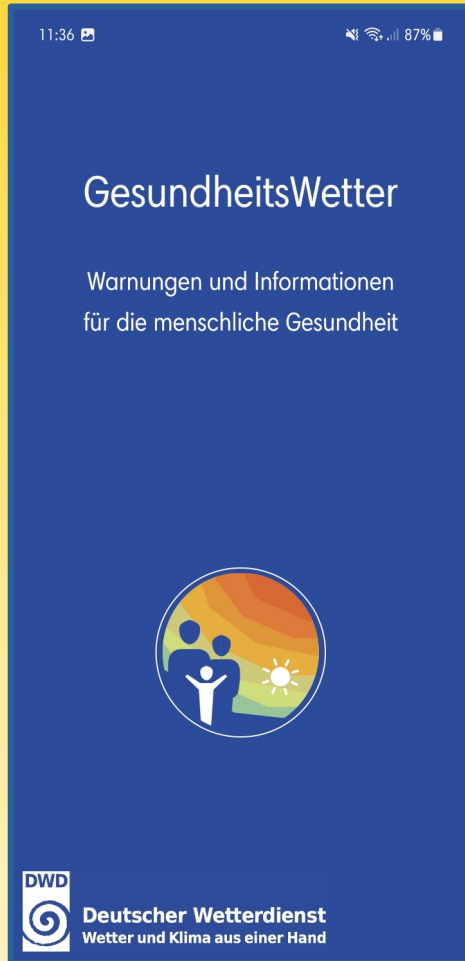


GesundheitsWetter

die Gesundheits-App vom DWD



Der Deutsche Wetterdienst (DWD) ist eine Bundesoberbehörde und untersteht dem Ministerium für Digitales und Verkehr

Zentrum für Medizin-Meteorologische Forschung
gibt Meldungen raus

- zu aktuellen Warn- und Wettersituation in Bezug auf aktuelle Gesundheitseinflüsse
- für das Gesundheitswesen, besonders betroffene Menschen und Risikogruppen

GesundheitsWetter



Gesundheitswetter für frei wählbare Orte

Einmalig 0,99€

- **Android-Version**
Google Play Store
- **iOS-Version**
Apple Store

- amtliche UV-Warnung, UV-Index und UV-Warnung für Kinder
- amtliche Hitzewarnungen und Gefühlte Temperatur,
- Pollenflug Vorhersage
 - Hasel, Erle, Esche, Birke, Süßgräser, Roggen, Beifuß und Ambrosia
(Daten stammen von der „Stiftung Deutscher Pollenfluginformationsdienst“)
- Wetterfühligkeit (wetterbedingte Beschwerden und Symptome)
 - allgemeinen Befindensbeeinträchtigungen
 - asthmatische Erkrankungen
 - Herz-Kreislauf-Beschwerden
 - Rheumatische Beschwerden
- Grafische Darstellungen von Belastungsfaktoren, z.B. Pollenflug
- Frei konfigurierbare Warnelemente und Warnstufen
- Push-Benachrichtigung

GesundheitsWetter - Startbild



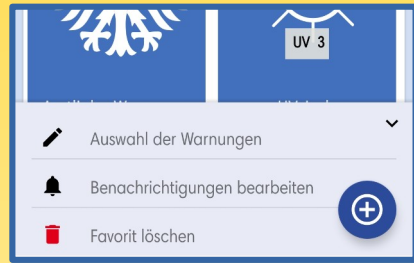
Frei gewählter Ort (Favorit)

Internetinfos vom DWD

Einstellungen für Favorit

Aktualisierung

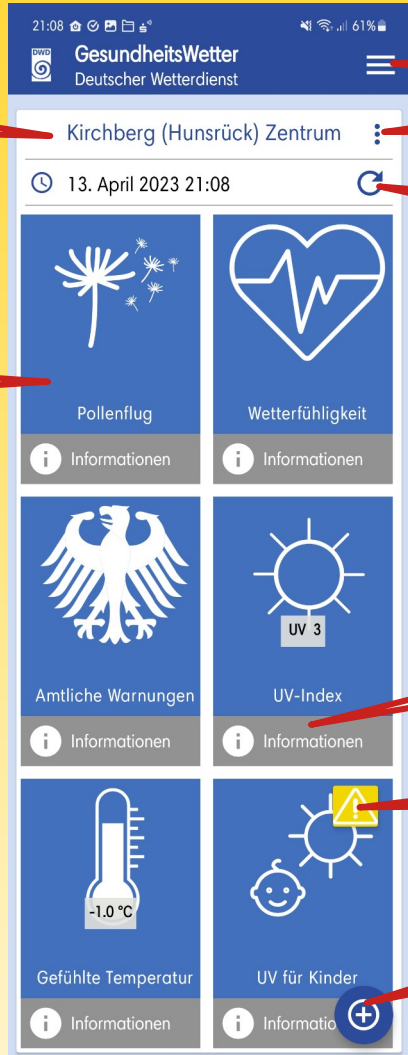
Themengruppen



Infos zu den Themen

UV Warnung für Kinder

Neue Favoriten hinzufügen



Pollenflug - „Kachel-Ansicht“



Bedienungsanleitung

Umschaltung „Kachel-Ansicht“ - „Uhren-Ansicht“

Legende

Pollen Belastung

Pollenname

Tendenz

- abfallend
- gleichbleibend
- steigend

Klick auf Pflanzensym.
Flächendarstellung der
Pollenbelastung

Informationen zur Pflanze

Hasel

Haselsträucher kommen in Deutschland vom Norddeutschen Tiefland bis zu 1400 m Höhe in den Alpen vor, bevorzugt in Laubwäldern, an Waldrändern oder als Hecken. Haselsträucher sind auch in Gärten und Parks zu finden.

Hasel gilt als mäßig allergen. Kreuzreaktionen zu Birke, Erle und Hainbuche sind möglich.



pers. Warnschwelle überschritten

- Weitere Info bei Klick aufs Symbol

Pollenflug - „Uhren-Ansicht“



Legende

Belastung

Pollenname

Tendenz

- abfallend
- gleichbleibend
- steigend

Erläuterungen und Bedienungsanleitung

Umschaltung „Kachel-Ansicht“ - „Uhren-Ansicht“

mittlere Blütezeit über das Jahr verteilt (lila)

Klick auf Pflanzen-Symbol



Wetterfühligkeit – Allgemein Befinden



Klick auf die Kachel



Legende
Einfluss des Wetters
auf das Befinden

Gesundheitswetter – Einstellungen Favoriten



Alle auswählen

Amtlich

Hitzewarnung

UV-Warnung

UV

UV-Index hoch

Hitze

Gefühlte Temperatur

-26 °C 30 °C

Bio

Allgemein gering

Herz- und Kreislaufgeschehen (hypertone Form) gering

Pollen

Hasel mittel

Erle

Auswahl der Warnungen

Benachrichtigungen bearbeiten

Favorit löschen

gering
mittel
hoch
sehr hoch
extrem

positiv
kein
gering
hoch

keine
keine bis gering
gering
gering bis mittel
mittel
mittel bis hoch
hoch

Kirchberg (Hunsrück) Zentrum

Alle auswählen

Amtlich Gruppieren

Hitzewarnung

UV-Warnung

UV

UV-Warnung für Kinder

UV-Index

Hitze

Gefühlte Temperatur

Pollen Gruppieren

Ambrosia

Beifuß

Birke

Erle

Esche

Gräser

GesundheitsWetter vom DWD

Vielen Dank für Ihre Aufmerksamkeit.

Jetzt kommt der praktische Teil.

