

Sicherung und Wiederherstellung von Dateien

Verschiedene Möglichkeiten seine
Dateien zu sichern. Manuell,
automatisch oder in der Cloud.

Harald Kaspar

PC-Treff
KASTELLAUN



Harald Kaspar
Dipl. Designer
55483 Kappel
Tel. 06763 960609
www.kasparglas.de

Imker seit 10 Jahren

Harald Kaspar



Manuelle Sicherung



Auf externe
Festplatte

Festplatte

SSD solid State Disk
HDD Hard Drive Disk

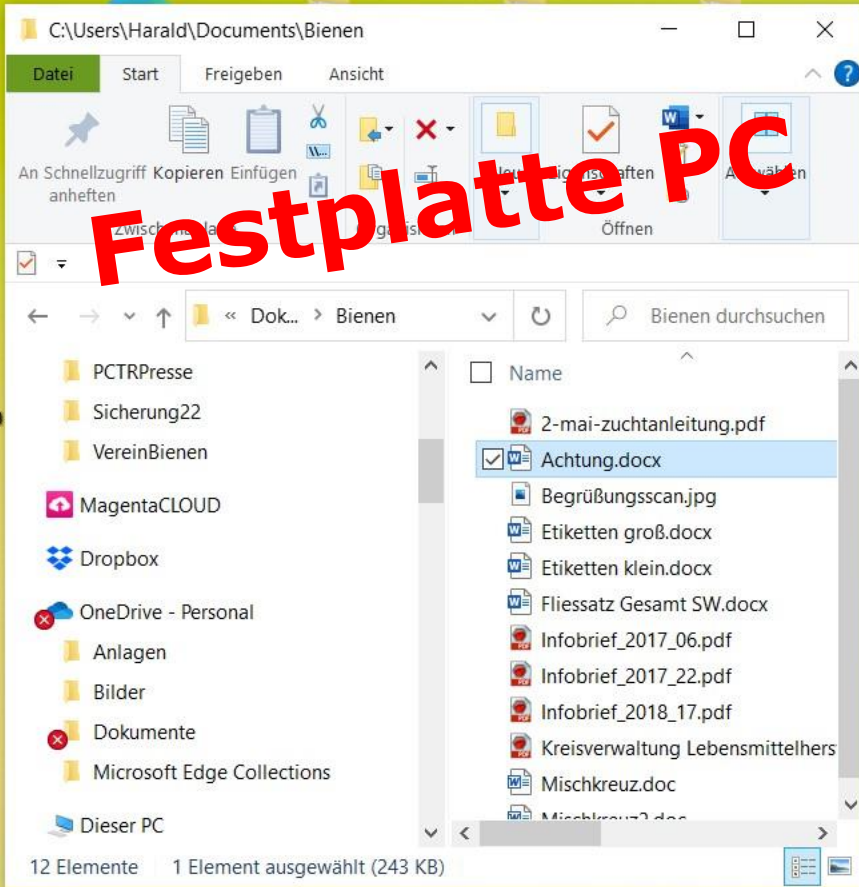


SSD

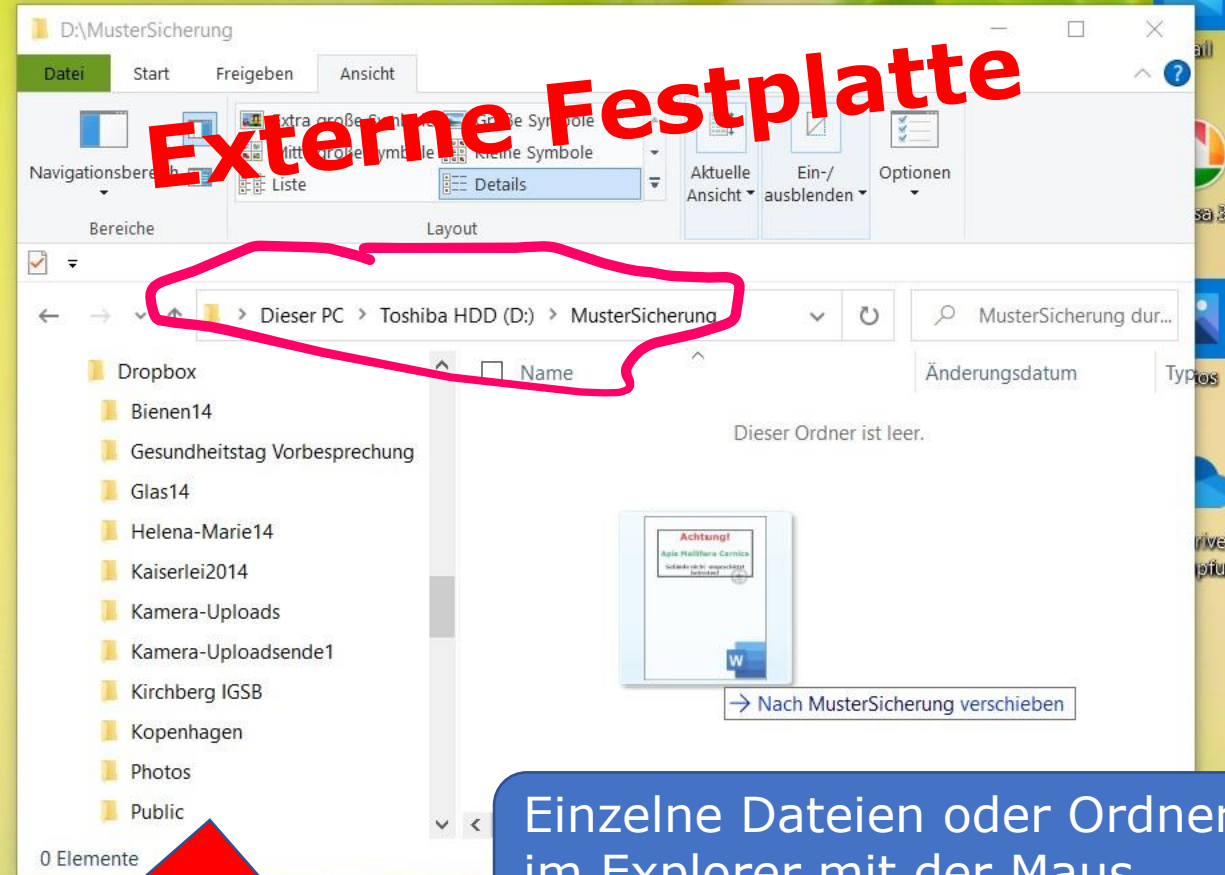


HDD

Festplatte PC




Externe Festplatte



Einzelne Dateien oder Ordner im Explorer mit der Maus verschieben oder kopieren





Explorer anklicken mit linker und rechter Maustaste

A photograph showing a red external hard drive connected to a silver laptop via a black cable. The setup is on a light-colored wooden desk. The text 'Somit sind meine Dateien auf der externen Festplatte gesichert' is overlaid on the left side of the image.

Somit sind
meine Dateien
auf der
externen
Festplatte
gesichert



Automatisch sichern mit Windows





Oder die Windows
Taste drücken

Links auf das
Zahnrad Icon klicken





Harald Kaspar

kaspar@vodafone.de

Mein Microsoft-Konto



OneDrive
Verwalten



Windows Update
Letzte Überprüfung:
vor 9 Stunden



Prämien
Verdienen Sie



Webbrowsers
Empfohlene
Einstellungen

Einstellung suchen



System

Anzeige, Benachrichtigungen,
Sound, Stromversorgung



Geräte

Bluetooth, Drucker, Maus



Telefon

Android-Smartphone oder
iPhone verknüpfen



Netzwerk und Internet

WLAN, Flugzeugmodus, VPN



Personalisierung

Hintergrund, Sperrbildschirm,
Farben



Apps

Deinstallieren, Standardwerte,
optionale Funktionen



Konten

Ihre Konten, E-Mail-Adresse,
Synchronisieren, Arbeit, Familie



Zeit und Sprache

Spracherkennung, Region,
Datum



Spielen

Xbox Game Bar,
Aufzeichnungen, Spielemodus



Erleichterte Bedienung

Sprachausgabe, Bildschirmlupe,
hoher Kontrast



Suche

Meine Dateien finden,
Berechtigungen



Datenschutz

Standort, Kamera, Mikrofon



Update & Sicherheit

Windows Update,
Wiederherstellung, Sicherung

Jetzt Sicherheit
auswählen

Startseite

Einstellung suchen

Update & Sicherheit

Windows Update

Übermittlungsoptimierung

Windows-Sicherheit

Sicherung

Problembehandlung

Wiederherstellung

Aktivierung

Sicherung

Mit Dateiversionsverlauf sichern

Sichern Sie Ihre Dateien auf einem anderen Laufwerk, damit Sie verloren gegangene, beschädigte oder gelöschte Originaldateien wiederherstellen können.

Meine Dateien automatisch sichern



Ein

[Weitere Optionen](#)

Suchen Sie eine ältere Sicherung?

Wenn Sie mit dem Sicherungs- und Wiederherstellungstool von Windows 7 eine Sicherung erstellt haben, können Sie sie in Windows 10 verwenden.

[Zu Sichern und Wiederherstellen \(Windows 7\) wechseln](#)

Auswählen der gewünschten Sicherungsoptionen

🏠 Sicherungsoptionen

Übersicht

Sicherungsgröße: 350 GB

Gesamtspeicherplatz auf TOSHIBA EXT (D:) (D:): 931 GB

Letzte Sicherung: 20.09.2022 18:57

Jetzt sichern

Meine Dateien sichern

Stündlich (Standard) ▾

Meine Sicherungen beibehalten


Immer (Standard) ▾


Diese Ordner sichern

+ Ordner hinzufügen

 Gespeicherte Spiele
C:\Users\Harald

 Links
C:\Users\Harald

 Downloads
C:\Users\Harald

 Favoriten
C:\Users\Harald

Optionen auswählen. Dann auf „jetzt sichern“ klicken und los geht's. dauert beim 1. Mal lange.

Dateien werden von Windows auf der externen Festplatte gesichert.



Jeder Windows Nutzer hat den OneDrive Speicher. Microsoft Konto



Sync OneDrive files and folders



Weitere Möglichkeiten zur Sicherung meiner Dateien ist **OneDrive** zu verwenden.

OneDrive ist ein kostenloser Speicherplatz von Microsoft für Windows Anwender.

C:\Users\Harald\OneDrive\Dokumente

Datei Start Freigeben Ansicht

Vorschaufenster

Navigationbereich Detailbereich Bereiche

Layout

Sortieren nach

Aktuelle Ansicht

Ein-/ausblenden

Optionen

OneDrive - Personal > Dokumente

OneDrive erscheint im Explorer wie ein Ordner

- Schnellzugriff
- MagentaCLOUD
- Dropbox
- OneDrive - Personal
- Anlagen
- Bilder
- Dokumente
- Microsoft Edge Collections
- Harald Kaspar
- Dieser PC
- Toshiba HDD (D:)
- Netzwerk

privat Haus 14

Registry

Zoom

.picasa.ini

_DSC1697.JPG

_DSC1732.JPG

_DSC2011.JPG

_DSC2225.JPG

01_INFO_Nov_2020_docx

02_INFO_Mai_2021_Endfassung_g_docx

02_INFO_Mai_2021_Endfassung_g_pdf

2020.msg

abtretung.docx

Aktien.pdf

Aktien.pptx

Aktien20.xlsx

Aktien-Shack-DJ6WC.pdf

Alles Wissen mit Wikipedia.pdf

Alles Wissen mit Wikipedia.pptx

Alles Wissen mit WikipediaGB.pptx

Alpers.docx

Start Einfügen Zeichnen Entwurf Layout Referenzen Sendungen Überprüfen Ansicht Hilfe

Kommentare Bearbeitung Freigeben

Einfügen Ausschneiden Kopieren Format übertragen Zwischenablage

Verdana 12 A A Aa A

F K U ab x₂ x² A A A

AaBbCc AaBbCc AaBbC AaBbCc AaB AaBbCcD

Standard Kein Lee... Überschrif... Überschrif... Titel Untertitel

Suchen Ersetzen Markieren

Diktieren Editor

Sprache Editor

Hallo PC Treff

Hier eine Word Datei, ein Brief

Speichern unter



Dropbox



Zuletzt verwendet

Persönlich

OneDrive - Persönlich
kaspar@vodafone.de

Andere Speicherorte



Dieser PC



Ort hinzufügen



Durchsuchen

↑ OneDrive - Persönlich > Dokumente > PCTreff

Word-Dokument (*.docx)

[Weitere Optionen...](#)

Name ↑

Änderungsdatum

Name ↑	Änderungsdatum
bezahlenKL	04.03.2022 19:46
einkaufen Internet	20.05.2022 19:11
Fernreisen	03.09.2022 11:52
	10.03.2020 16:49
PCTRPresse	22.09.2022 14:13
PressePCTreff	19.09.2022 17:57
Sicherung22	22.09.2022 14:33
SilverSen	19.09.2022 18:06
Ud...	06.03.2020 10:05

Im OneDrive speichern

Konto

Feedback

Optionen





Zugriff auf alle Dateien, auf allen meinen Geräten

- 26. Aug. 2022** Erstellung der neuen Grundsteuererklärung mit ELSTER
- 09. Sept. 2022** WebWhatsApp, das schnelle und bequeme WhatsApp auf dem PC
- 23. Sept. 2022** Sicherung und Wiederherstellung von Dateien auf dem PC
- 07. Okt. 2022** Wie finde ich mit Handy in einer Stadt den richtigen Weg
- 04. Nov. 2022** E-Mail-Adressen anlegen, erstellen, versenden und verwalten
- 18. Nov. 2022** Perfekte Diashow mit Handy und/oder PC und/oder Fernseher
- 02. Dez. 2022** Einkaufen im Internet ohne Risiko
- 16. Dez. 2022** Jahresabschluß, Sie fragen, wir antworten

Freitags um 17 Uhr

**Kastellaun, Bopparder Straße 13 (Haus Bretz 1. Stock)
Barrierefrei mit Aufzug. Rückwärtiger Eingang
vom Parkplatz her. Die Teilnahme ist kostenlos.**

