

Neue Elster-App fürs Smartphone

■ **Berlin.** Eine neue App fürs Smartphone soll die Steuererklärung vereinfachen: „MeinElster+“ steht jetzt zum Download für iOS- und Android-Geräte zur Verfügung. Die Anwendung soll ein erster Schritt zur voll digitalen Steuererklärung sein. Sie wurde von Bund und Ländern entwickelt und finanziert. Mithilfe der App können beispielsweise Rechnungen für Werbungskosten fotografiert und abgelegt werden. Eine Texterkennungssoftware scannt dabei die Belege, sodass relevante Werte direkt herausgezogen werden. Die Nutzer können die Belege auch in Kategorien einteilen. Bei der Erstellung der Steuererklärung werden dann beim Verknüpfen mit einem Eingabefeld nur die relevanten Belege angezeigt. Für dieses Jahr wird der mögliche Einsatz einer Künstlichen Intelligenz geprüft, der die Verwendung der eingescannten Belege noch nutzerfreundlicher macht. Parallel zur neuen App ist weiterhin die App „Elster Secure“ erhältlich, die die Verwendung des Elster-Zertifikats für die sichere Anmeldung in dem Programm vereinfachen soll. *dpa*



Steuererklärung mit ELSTER

Ruf der Elster

- ➔ nordischen Mythologie galt die Elster als **Bote der Todesgöttin Hel**,
- ➔ in Europa Ruf des **Unheilsboten**,
- ➔ Mittelalter „**diebische**“ Elster, Hexentier und Galgenvogel
- ➔ Asien traditionell **Glücksbringer**
- ➔ Indianer Geistwesen, mit den **Menschen befreundet.**



ELSTER

- ➔ **EI** elektronische
- ➔ **ST** euer
- ➔ **ER** klärung

[Info](#)

www.Elster.de

Noch 4 Elster“kinder“

- ➔ MeinELSTER+ SM Scan
- ➔ ElsterSecure SM/mobLog
- ➔ ElsterSmart läuft aus

einfach



ELSTER



Schwerpunkt

- Welche ELSTER-Programme gibt es?
- Was kann ich alles mit ELSTER machen?
- Wie lege ich ein ELSTER-Konto an?
- Bedienung und Hilfe
- Prüfung und Übermittlung des Antrags
- Dokumentation

Nach Aufruf elster.de

The screenshot shows the ELSTER website homepage in a browser window. The browser's address bar displays the URL <https://www.elster.de/eportal/start>. The page features the ELSTER logo and the tagline "Ihr Online-Finanzamt". Navigation links include "Hilfe", "Chat", and a search icon. Two primary buttons are visible: "Benutzerkonto erstellen" and "Login". The main content area has a green background with the headline "Meine Steuer mach ich online!" and two sub-sections: "Noch nicht registriert?" with a "Benutzerkonto erstellen" button, and "Mein ELSTER" with a "Jetzt einloggen" button. A dark green banner below lists features: "Ohne Ausdrücke und Postversand", "Kein Herunterladen und Installieren", "Kostenlos", and "Auch auf Tablet und Smartphone". The bottom of the page shows a sidebar with "Mein ELSTER" and two informational boxes: "Was kann ich hier machen?" (Formulare, Bescheinigungen, Bescheidaten) and "Für wen ist ELSTER?" (Privatpersonen, Arbeitgeber, Unternehmer, Vereine, steuerberatende Berufe). The Windows taskbar at the bottom shows the time as 23:49 on 11.12.2022.

ELSTER - Startseite

https://www.elster.de/eportal/start

Amazon Aus Internet Explorer i... Deutschlandradio - M... Dresden Betreutes_W... Dresden Betreutes_W... eBay Erste Schritte Fuji Arts Japanese Prin... Glaskugel 20cm auf Gl...

ELSTER Ihr Online-Finanzamt

Hilfe ? Chat

Benutzerkonto erstellen Login

Meine Steuer mach ich online! *

Noch nicht registriert?

Benutzerkonto erstellen

Mein ELSTER

Jetzt einloggen

✓ Ohne Ausdrücke und Postversand

✓ Kein Herunterladen und Installieren

✓ Auch auf Tablet und Smartphone

✓ Kostenlos

ELSTER

Mein ELSTER

Was kann ich hier machen?

Formulare, Bescheinigungen, Bescheidaten

Für wen ist ELSTER?

Privatpersonen, Arbeitgeber, Unternehmer, Vereine, steuerberatende Berufe


23:49
11.12.2022



Entweder



Oder



- Kein Benutzerkonto - **anlegen**
- Benutzerkonto vorhanden **Login**

- Zusätzlich:
 - **Grundsteuerreform**
 - **Familienkasse** (Kindergeld)
 - **einfach Elster** (Rentner Pensionäre, einfache Steuererklärung, Zugangsnummer erforderlich))
- Mein **Unternehmungskonto**

Kein Nutzerkonto vorhanden

Videoanleitung oder Bildanleitung

- 1. Zertifikatsdatei in mehreren Schritten erstellen
- 2. Zertifikatsdatei herunterladen
- 3. Kennwort erstellen
- 3. Zertifikatsdatei auf PC speichern (datei.pfx)
- Danach mit Zertifikatsdatei und Kennwort einloggen



Video Zertifikatsdatei erstellen

- ▶ Zertifikat
 - Hilfe
 - Registrierung
 - Zertifikatsdatei

Welches Gerät für www.elster.de?







Gerät	Login	Bewertung
PC	Alle Möglichkeiten	Sehr gut
Laptop	Alle Möglichkeiten	Gut
Tablet/Pad	Elster Secure mobiles Login	Eingeschränkte Bedienung
Smartphone	Elster Secure mobiles Login	Abzuraten mob Zertifikatsdatei

Wo sind die Daten?

Programm www.elster.de	Internet / Finanzamt Cloud
Zertifikatsdatei abcd.pfx	PC Handy Stick
Daten/Formulare /Bescheide	Internet / Finanzamt Cloud
Steuerbescheide	Finanzamtcloud Download auf eigenen PC

Nutzerkonto vorhanden, Login

Login mit

-  Zertifikatsdatei
-  ElsterSecure (Neu)
-  Personalausweis
-  Sicherheitsstick
-  Signaturkarte
-  Mobiles Login

Zertifikatsdatei

Zertifikatsdatei

LGSGWHelster.pfx



Durchsuchen

Passwort

••••••••



Login

QRCode
mobil

Benutzerkonto 1

Mein Benutzerkonto verwalten

Passwort-Einstellungen >

Passwort ändern oder Passwort-Caching einstellen

E-Mail-Einstellungen >

E-Mail-Adresse ändern und Benachrichtigungen ein- oder ausschalten

Allgemeine Einstellungen >

Erinnerungsnachrichten zu **Abgaben von Meldungen** und Einstellungen zur Prüfung von **Bescheiddaten** oder **Postfachnachrichten**

Benutzergruppen einstellen >

Unternehmer
Mein ELSTER durch Auswahl einer Benutzergruppe anpassen.

Mein Profil anpassen >

Hier haben Sie die Möglichkeit, Ihre persönlichen Benutzerangaben einzurichten. Wenn Sie Steuerberater sind, können Sie das hier vermerken.

Zertifikatsdatei auf mobiles Gerät übertragen >

Zertifikatsdatei in **ElsterSmart** übertragen

Benutzerkonto 2

ELSTER - Mein Benutzerkonto

https://www.elster.de/eportal/meinKonto

Amazon Aus Internet Explorer i... Deutschlandradio - M... Dresden Betreutes_W... Dresden Betreutes_W... eBay Erste Schritte Fuji Arts Japanese Prin... Glaskugel 20cm auf Gl...

Mein Profil anpassen

- Zertifikatsdatei auf mobiles Gerät übertragen
- Berechtigungen anzeigen
- Andere eGovernment-Dienste nutzen
- ElsterSecure
- Benutzerkonto löschen

Formulare & Leistungen

Benutzergruppen

Weitere Softwareprodukte

Allgemeine Einstellungen >
Erinnerungsnachrichten zu **Abgaben von Meldungen** und Einstellungen zur Prüfung von **Bescheid** oder **Postfachnachrichten**

Benutzergruppen einstellen >
Unternehmer
Mein ELSTER durch Auswahl einer Benutzergruppe anpassen.

Mein Profil anpassen >
Hier haben Sie die Möglichkeit, Ihre persönlichen Benutzerangaben einzurichten. Wenn Sie Steuerberater sind, können Sie das hier vermerken.

Zertifikatsdatei auf mobiles Gerät übertragen >
Zertifikatsdatei in **ElsterSmart** übertragen

Berechtigungen anzeigen >

Andere eGovernment-Dienste nutzen >

ElsterSecure >
Hier können Sie die neue Login-Option ElsterSecure hinzufügen und verwalten.

Benutzerkonto löschen >

https://www.elster.de/eportal/benutzerGruppenAuswahl

Meine Formulare

ELSTER - Meine Formulare

https://www.elster.de/eportal/meineformulare

Amazon Aus Internet Explorer i... Deutschlandradio - M... Dresden Betreutes_W... Dresden Betreutes_W... eBay Erste Schritte Fuji Arts Japanese Prin... Glaskugel 20cm auf Gl...

Mein Posteingang
Meine Formulare
Meine Profile
Meine Supportanfragen

Mein ELSTER

Meine Formulare

Entwürfe (20) Übermittelte Formulare (12) Importierte Formulare (2)

Filtern nach **Filtern** Filter zurücksetzen

Entwurf	Ordnungskriterium	Profil	Gespeichert am	Gültig bis	Aktionen
USt 2022 (wiederhergestellt)	keine Angabe		31.01.2023 20:50 Uhr	01.05.2023 3 21:50 Uhr	
Anlage 13a 2022	keine Angabe		30.01.2023 17:14 Uhr	30.04.2023 3 18:14 Uhr	
ESt unbeschränkt (Est 1 A) 2021 (wiederhergestellt)	40/049/30218	sabi	30.01.2023 12:22 Uhr	27.10.2023 3 13:22 Uhr	
Grundsteuer für andere Bundesländer 2022 (wieder-	740/014/8164/500		23.01.2023	20.10.2023	

Formularauswahl

ELSTER - Mein ELSTER

https://www.elster.de/eportal/meinelster

Amazon Aus Internet Explorer i... Deutschlandradio - M... Dresden Betreutes_W... Dresden Betreutes_W... eBay Erste Schritte Fuji Arts Japanese Prin... Glaskugel 20cm auf Gl...

Meine Formulare

Meine Profile

Meine Supportanfragen



Mein Benutzerkonto



Formulare & Leistungen



Benutzergruppen



Weitere Softwareprodukte

Mein zuletzt gespeicherter Entwurf

Grundsteuer für andere Bundesländer 2022
(wiederhergestellt)

gespeichert am:
11.12.2022, 23:53 Uhr



Weiter bearbeiten >

Neues Formular

Umsatzsteuer-Voranmeldung



Starten >

Neues Formular

Einkommensteuererklärung unbeschränkte Steuerpflicht
(Est 1 A)



Starten >

Neues Formular

Umsatzsteuererklärung



Starten >

Übermittelte Formulare

Meine Formulare

Entwürfe (20)

Übermittelte Formulare (12)

Importierte Formulare (2)

Filtern nach

Filtern

Filter zurücksetzen

Übermitteltes Formular	Ordnungskriterium	Profil	Status	Übermittelt am	Aktionen
> EÜR 2022, GbR Wohnhof Kastellau n, Betrieb einer PVAnlage	407194730493	Wohnhof	➡ Erfolgreich über mittelt	31.01.2023 Transferticket	⋮
> USt 2022	407194730499	Wohnhof	➡ Erfolgreich über mittelt	31.01.2023 Transferticket	⋮
> Grundsteuer für andere Bundeslä nder 2022	7400147810150 0/00570		➡ Erfolgreich über mittelt	24.07.2022 Transferticket	⋮
> Est unbeschränkt (Est 1 A) 2021	407194730213	sabi	➡ Erfolgreich über mittelt	16.07.2022 Transferticket	⋮

Hilfe 1 blaues Fragezeichen

The screenshot shows a web browser window with the URL <https://www.elster.de/eportal/interpreter/einga>. The page title is "Steuernummer". The main content area is titled "Steuernummer eingeben" and contains the following fields:

- Land:
- Steuernummer:
- Finanzamt: **Wird automatisch ermittelt**

Below the form, there is a link "Wo ist meine Steuernummer ?" with a blue question mark icon. At the bottom of the page, there is a link "Neue Steuernummer beantragen" and a button "Persönliche Bearbeitungsnotiz". The page footer shows "Anlagenübersicht".

Umfangreichste Hilfe 2

The screenshot shows the ELSTER website interface. At the top, there is a search bar with the text "Suchen" and a magnifying glass icon. Below the search bar is the main heading "Übersicht". The page is divided into several sections:

- Registrierung** (Registration):
 - Allgemeines
 - Persönliche Angaben
 - Zertifikatsdatei
 - Personalausweis
 - Sicherheitsstick
 - Signaturkarte
- Formulare & Leistungen** (Forms & Services):
 - Formulare
 - Steuerkontoabfrage
 - Abholung von Bescheidaten
 - Steuerbescheid in elektronischer Form
- Benutzerkonto** (User Account):
- Chat**:
 - Fragen zu ELSTER
 - Fragen zur Grundsteuer (ohne Bayern)
 - Fragen zur Grundsteuer Bayern
- Video-Anleitungen** (Video Instructions):
- Häufige Fragen zu "Mein ELSTER" - FAQ** (Frequently Asked Questions):
 - Kann ich mehrere Benutzerkonten gleichzeitig führen?
 - Kann ich ein gelöscht Benutzerkonto auch wieder reaktivieren?
 - Was muss ich tun wenn mein Zertifikat bald abläuft?

On the left side, there is a navigation menu with the following items:

- ELSTER
- Mein ELSTER (highlighted)
- Mein Posteingang
- Meine Formulare
- Meine Profile
- Meine Supportanfr...
- Mein Benutzer...
- Formulare & L...
- Benutzergrupp...

At the bottom right, there is a button labeled "Abmelden" (Log out) and a large blue plus sign icon. The Windows taskbar at the bottom shows the time as 15:16 on 06.02.2023.

Hilfe 3 suchen

ELSTER Ihr Online-Finanzamt

Hilfe ? Chat 🔍 LGSGWH [Abmelden](#)

ELSTER - Mein ELSTER × +

https://www.elster.de/portal/meinelster

Aus Internet Explorer i... Deutschlandradio - M... Dresden Betreutes_W... Dresden Betreutes_W... eBay Erste Schritte Fuji Arts Japanese Prin... Amazon

Suchen 🔍

Übersicht

Registrierung

- Allgemeines
- Persönliche Angaben
- Zertifikatsdatei
- Personalausweis
- Sicherheitsstick

Chat

- Fragen zu ELSTER
- Fragen zur Grundsteuer (ohne Bayern)
- Fragen zur Grundsteuer Bayern

Mein ELSTER

Mein Posteingang

Hilfe 4 Chat

EVA hat den Chat betreten

 EVA

Herzlich Willkommen,
ich bin EVA und unterstütze Sie durch gezielte Fragen
rund um das Thema ELSTER. Sollte ich Ihnen mit meinen
Informationen nicht weiterhelfen können, werde ich
Ihnen den Kontakt zur zuständigen Stelle nennen.

Wählen Sie zunächst das Bundesland aus, in dem Sie
steuerlich geführt werden oder in dem Sie wohnen...

Baden-Württemberg

Bayern

Berlin

Brandenburg

Bremen

Hamburg

Hessen

Mecklenburg-Vorpommern

Niedersachsen

Nordrhein-Westfalen

Rheinland-Pfalz

Saarland

Sachsen



Info Benutzerkonto

Benutzerkontoinformationen

Ludwig Erich Geissbauer

Benutzerkonto-ID: 1010071434

Registriert am

30.06.2016

Identifiziert mit

Identifikationsnummer: 710902134

Art des Zertifikats

Persönliches Zertifikat

Gültigkeit des Zertifikats

Gültig bis: 03.01.2025 um 09:50 Uhr

Letztes Login am

01.02.2023 um 05:14 Uhr

Weitere Informationen finden Sie unter:

[Mein Benutzerkonto](#)



Logout



Sie haben sich erfolgreich ausgeloggt.

Bestätigung Logout

Vielen Dank für Ihren Besuch.

Aus Sicherheitsgründen empfehlen wir Ihnen, den Browser nach der Nutzung von ELSTER zu schließen, nicht für den Besuch weiterer Seiten im Internet zu verwenden und den Zwischenspeicher (Cache) Ihres Browsers zu löschen. Dieser Hinweis gilt insbesondere dann, wenn Sie ELSTER nicht von zu Hause, sondern von einem öffentlichen Ort aus nutzen (z. B. Internet-Café).



Fazit

- + Sicher, kostenlos
- + Alle Plattformen
- + Logische/Plausibilitäts Prüfung vor Übermittlung
- + Umfangreiche Hilfe / Chat
- + Alle Steuerformen/arbeiten erfasst
- + wichtige Daten online
- Umfangreich und damit etwas kompliziert



Noch 4 Elster“kinder“

➔ MeinELSTER+

➔ ElsterSecure

➔ ElsterSmart

einfach
 **ELSTER**

MeinELSTER+

Die **Ergänzung** zum Service-Angebot von Mein ELSTER.

Erfassen Sie Ihre **Belege digital**, um sie bequem in Ihr Benutzerkonto hochzuladen und zu verwenden.

MeinELSTER+ ist verfügbar für Smartphones ab Android-Version 11 sowie iPhones ab iOS 14.



Elster Secure

- ElsterSecure ist die neue, einfache **Login-App** von ELSTER. ElsterSecure übernimmt die **Authentisierung** bei ELSTER.
- Einmal eingerichtet, benötigen Sie für Ihren **Login** bei Mein ELSTER **nur** noch Ihr **Smartphone**.
Eine Zertifikatsdatei oder ein Passwort brauchen Sie dann nicht mehr.



ElsterSmart

- **ElsterSmart wird nicht weiterentwickelt**
 - **Dafür: ElsterSecure**
- 

- einfachELSTER bietet [EinfachElster Video](#)
- einen Service speziell für **Rentnerinnen** und **Rentner** sowie für **Pensionärinnen** und **Pensionäre**, ihre alljährliche Einkommensteuererklärung **einfach** und **schnell** abzugeben. Durch die **übersichtliche Benutzerführung** werden Sie **Schritt für Schritt** durch die papierlose Erstellung der Steuererklärung geführt

einfachELSTER *

Einkommensteuererklärung für alle, die Rente oder Pension erhalten

Sie müssen lediglich ein paar Fragen zum Beispiel zu Spenden, Arztrechnungen, Behinderungsleistungen, haushaltsnahen Dienstleistungen und Handwerkerkosten beantworten.

So einfach funktioniert es:

1

Nach einer kurzen Prüfung, ob einfachELSTER für Ihre Einkommensteuererklärung geeignet ist, können Sie Ihre Zugangsnummer beantragen. Sie erhalten diese in wenigen Tagen per Post.

Zugangsnummer beantragen

Lass die ELSTER fliegen



Übung



macht
DEN

MEISTER